

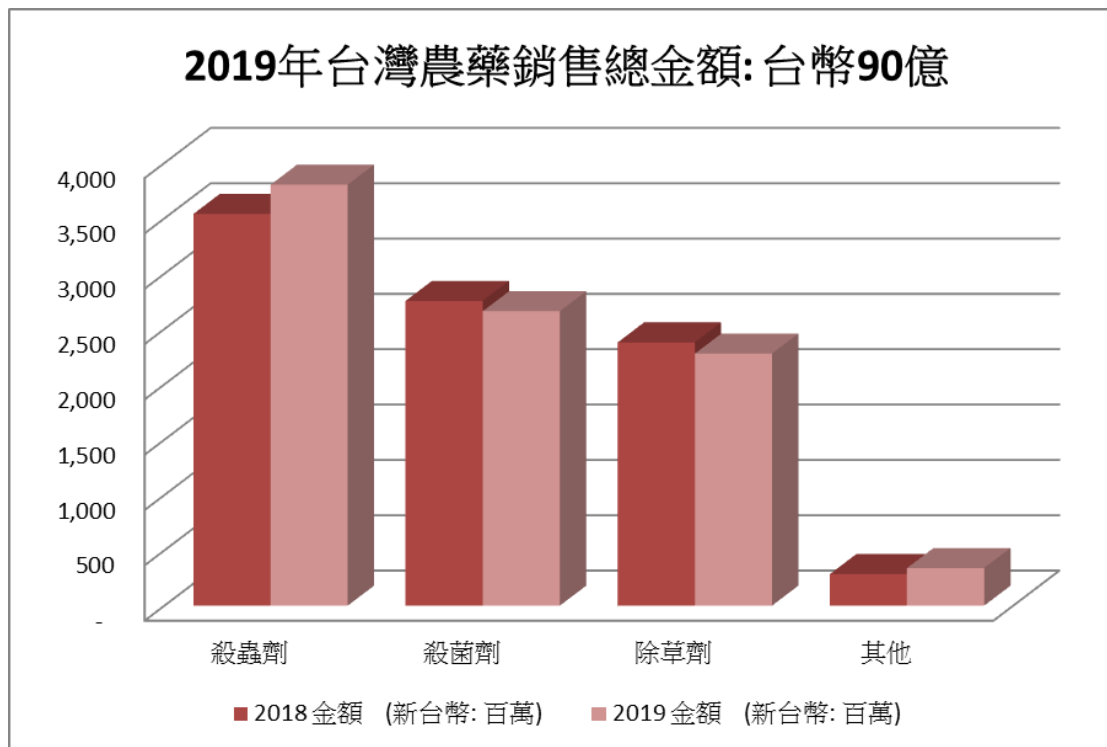


主題: 2019 年台灣農藥市場為 90 億

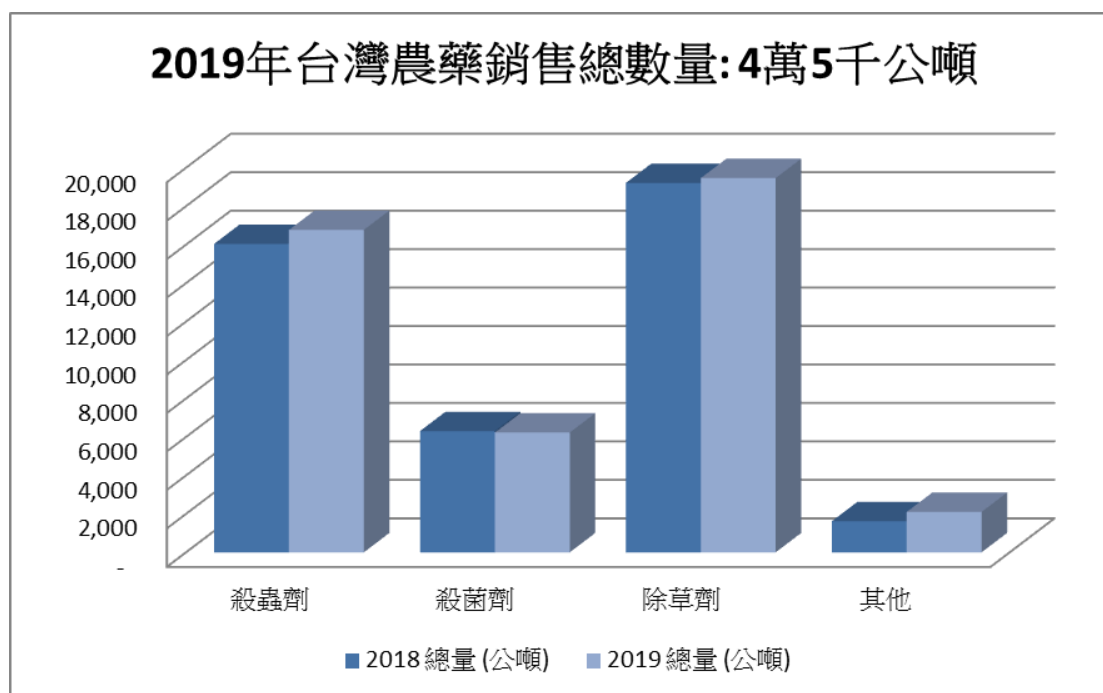
2019 年農藥銷售金額為台幣 90 億 (289Mio. USD, USD:NTD=31.12), 銷售總量為 4 萬 5 千公噸。與 2018 年相比, 2019 年的銷售金額與重量分別增加 1% 及 3%。平均單價為 204 元, 較 2018 年下降 2%。(表一、圖一及圖二)。

表一. 2018 年及 2019 年台灣農藥總市場之比較

分類	2018 總量 (公噸)	2018 金額 (百萬台幣)	2019 總量 (公噸)	2019 金額 (百萬台幣)	+/- 18/19 '銷售量比較	+/- 18/19 金額比較
殺蟲劑	16,040	3,540	16,766	3,803	5%	7%
殺菌劑	6,305	2,754	6,227	2,660	-1%	-3%
除草劑	19,210	2,379	19,459	2,277	1%	-4%
其他	1,616	285	2,098	340	30%	19%
總計	43,171	8,958	44,550	9,080	3%	1%



圖一. 2018 及 2019 年台灣農藥總市場銷售金額之比較



圖二. 2018 及 2019 年台灣農藥總市場銷售重量之比較

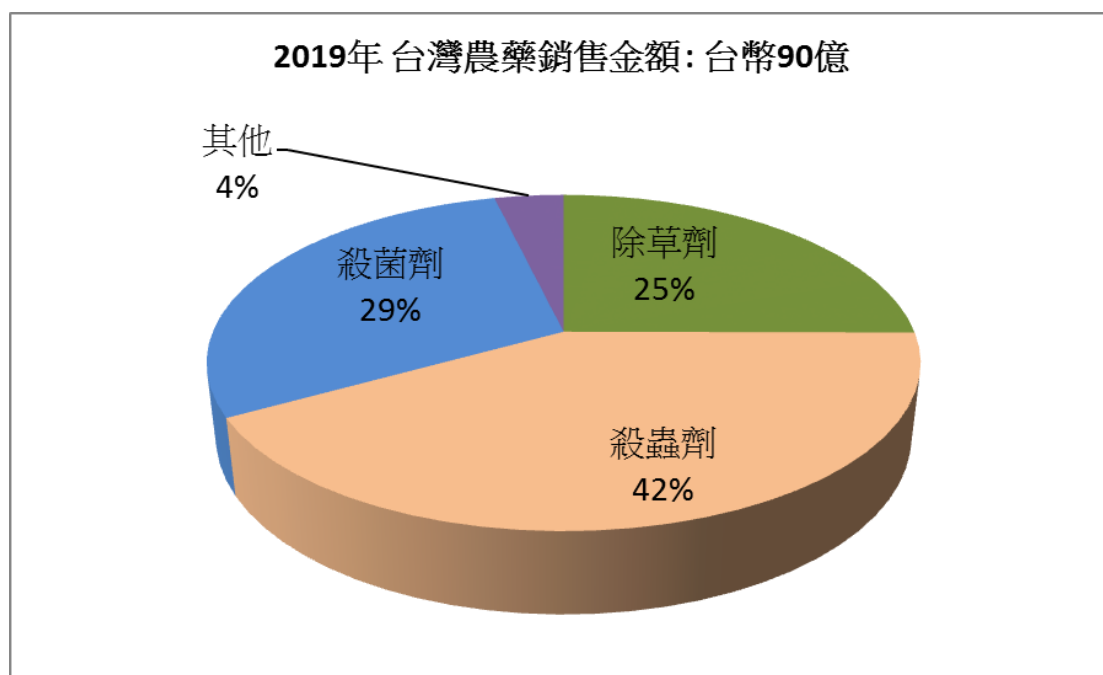
#### 甲. 2019 年台灣農藥銷售金額

2019 年台灣農藥銷售金額為 90 億. 殺蟲劑銷售金額為 38 億; 殺菌劑為 27 億; 除草劑為 23 億. 與 2018 年比較, 殺蟲銷售金額增加 7%, 殺菌及除草劑分別減退、3%及 4%.

2019 年銷售金額中殺蟲劑佔 42%、殺菌劑 29%、除草劑佔 25%(表二、圖三).

表二. 2019 年農藥市場銷售金額之分類比例

分類	金額 (新台幣: 百萬)	市場佔有率%
殺蟲劑	3,803	42%
殺菌劑	2,660	29%
除草劑	2,277	25%
其他	340	4%
總計	9,080	100%



圖三. 2019年農藥市場銷售金額之分類比例圖

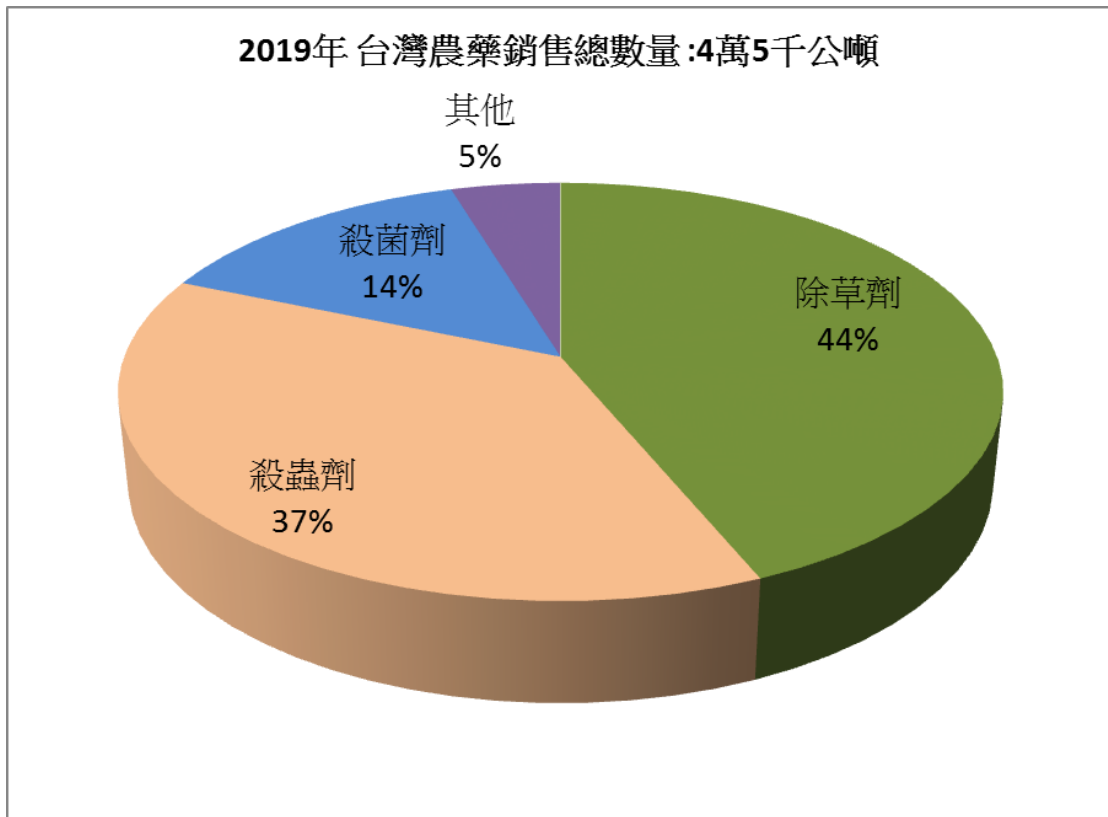
**乙. 2019年台灣農藥銷售重量**

2019年台灣農藥銷售重量為4萬5千公噸，；殺蟲劑為1億7千公噸；殺菌劑為6千2百公噸；除草劑為1萬9千公噸。與2018年比較，殺蟲及除草劑成長分別為5%及1%，殺菌銷售重量減少1%。

2019年台灣農藥銷售重量中殺蟲劑佔38%、殺菌劑14%、除草劑佔44%(表三、圖四)，與2018年改變不大。

表三. 2019年農藥市場銷售數量之分類比例

分類	數量 (公噸)	市場佔有率%
殺蟲劑	16,766	38%
殺菌劑	6,227	14%
除草劑	19,459	44%
其他	2,098	5%
總計	44,550	100%



圖四. 2019年農藥市場銷售數量之分類比例圖



---

玉田地有限公司

電話：(037)466129/ 0919286798 / 0919278319 (方麗萍)

傳真：(037)466192

地址：35051 苗栗縣頭份市公園七街 25 號 1 樓

e-mail：[rdai@msl.hinet.net](mailto:rdai@msl.hinet.net)

web：農藥一路發網站 [www.ag168.com](http://www.ag168.com)

fb：玉田地

---