

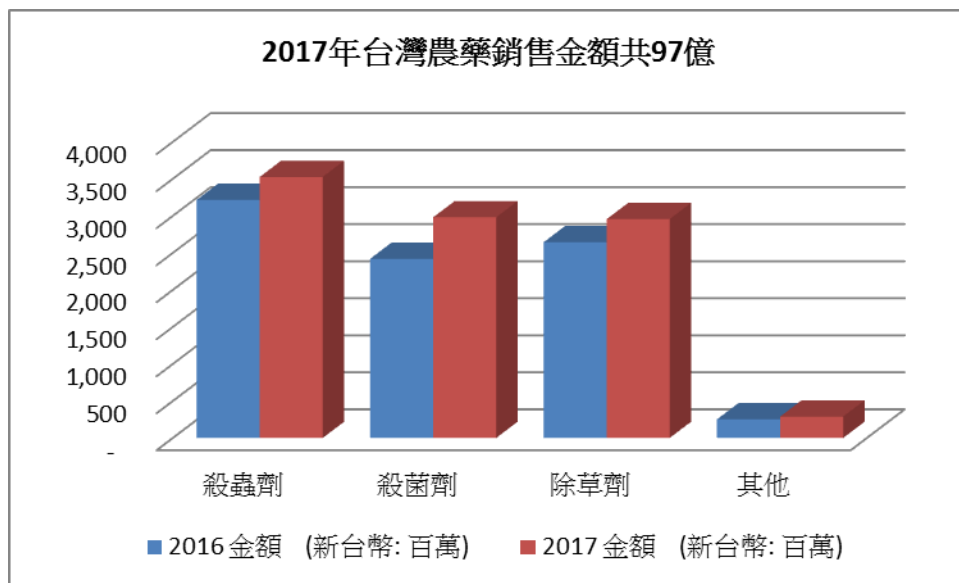
主題: 2017 年台灣農藥市場為 97 億

2017 年農藥銷售金額為台幣 97 億 (323Mio. USD, USD:NTD=30), 銷售總量為 5 萬 2 千噸. 2017 年的銷售金額與 2016 增加 14%, 銷售重量增加 17%, 農藥平均單價為 189 元, 較 2016 年下降 1.6%. ((表一及圖一).

表一. 2016 年及 2017 年台灣農藥市場之比較

分類	2016 總量 (公噸)	2016 金額 (百萬台幣)	2017 總量 (公噸)	2017 金額 (百萬台幣)	+/- 16/17 '銷售量比較	+/- 16/17 金額比較
殺蟲劑	16,003	3,215	17,102	3,524	7%	10%
殺菌劑	5,985	2,419	6,987	2,979	17%	23%
除草劑	20,680	2,642	23,348	2,955	13%	12%
其他	1,666	251	4,215	288	153%	15%
總計	44,334	8,527	51,652	9,746	17%	14%

圖一. 2016 及 2017 年殺蟲、殺菌及除草劑市場之比較



甲. 2017 年台灣銷售金額

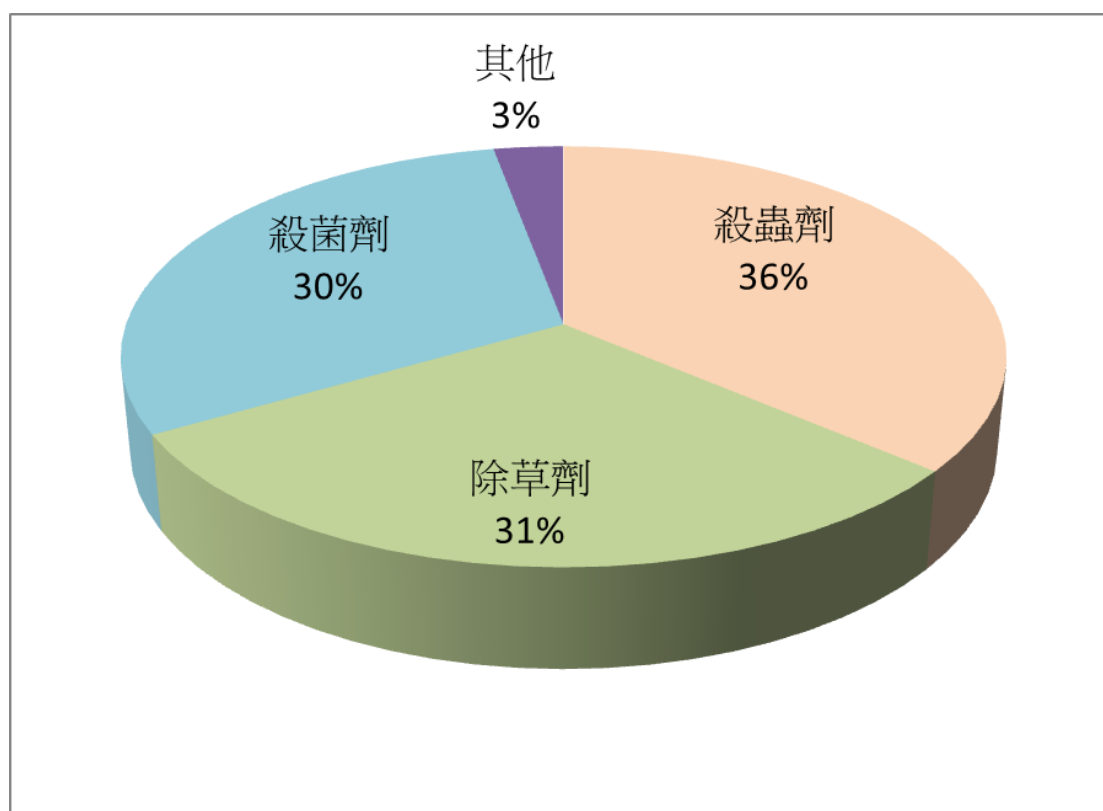
2017 年台灣農藥銷售金額為 97 億. 殺蟲劑銷售金額為 35 億; 殺菌劑為 30 億; 除草劑為 30 億. 與 2016 年比較, 殺蟲、殺菌及除草劑的銷售金額分別成長 10%、23%及 12%.

2017 年台灣農藥銷售金額為 97 億，殺蟲劑佔 36%、殺菌劑 30%、除草劑佔 31%(表二、圖二).

表二. 2017 年農藥市場銷售金額之分類比例

分類	金額 (新台幣: 百萬)	市場%
殺蟲劑	3,524	36%
殺菌劑	2,979	31%
除草劑	2,955	30%
其他	288	3%
總計	9,746	100%

圖二. 2017 年農藥市場銷售金額之分類比例圖



乙 2017 年台灣銷售重量

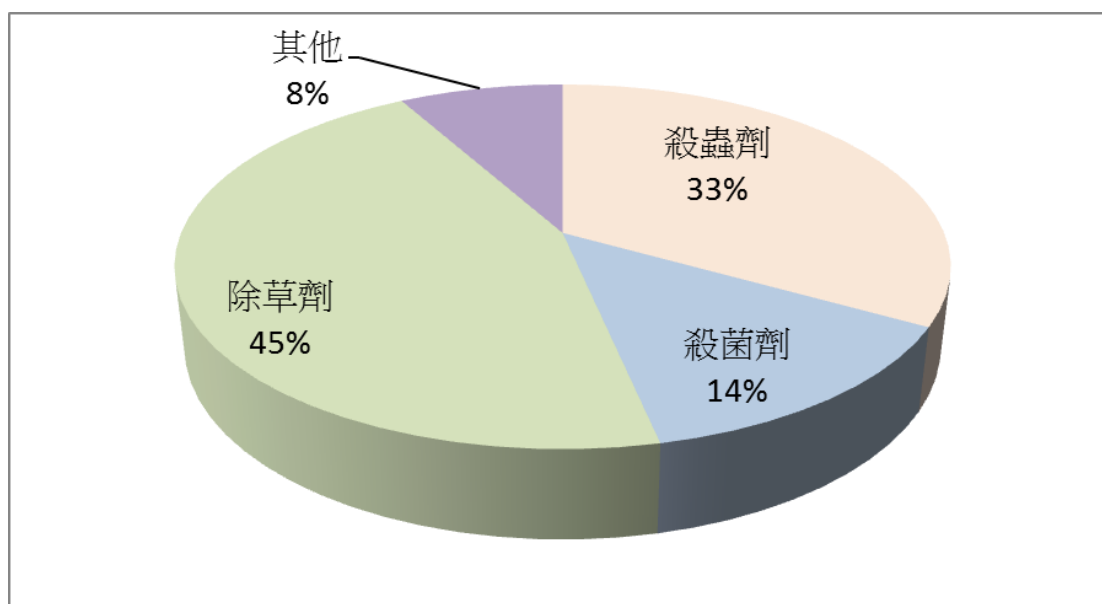
2017 年台灣農藥銷售重量為 5 萬 2 千公噸，；殺蟲劑為 1 億七千公噸；殺菌劑為 7 千公噸；除草劑為 2 萬 3 千公噸。與 2016 年比較，殺蟲、殺菌及除草劑的銷售金額分別成長 7%、17% 及 13%。

2017 年台灣農藥銷售重量為 5 萬 2 千公噸，殺蟲劑佔 33%、殺菌劑 14%、除草劑佔 45%(表三、圖三).

表三. 2017 年農藥市場銷售數量之分類比例

分類	數量 (公噸)	市場%
殺蟲劑	17,102	33%
殺菌劑	6,987	14%
除草劑	23,348	45%
其他	4,215	8%
總計	51,652	100%

圖三. 2017 年農藥市場銷售數量之分類比例圖



玉田地有限公司

電話：(037)466129/ 0919286798 / 0919278319 (方麗萍)

傳真：(037)466192

地址：35051 苗栗縣頭份市公園七街 25 號 1 樓

e-mail：rdai@ms1.hinet.net

web：農藥一路發網站 www.ag168.com

fb：玉田地
